



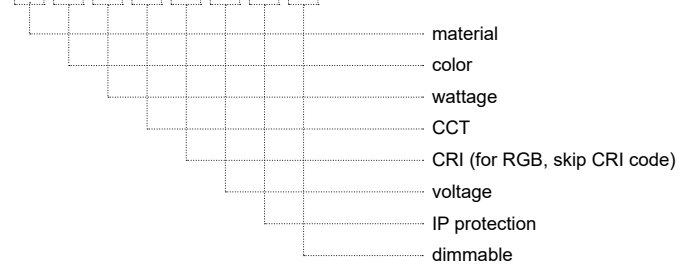
GROUND BEAM 4 R40

ΠΕΡΙΕΧΟΜΕΝΑ / CONTENTS

datasheet	1
manual	2

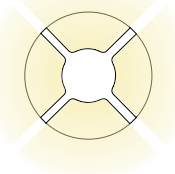
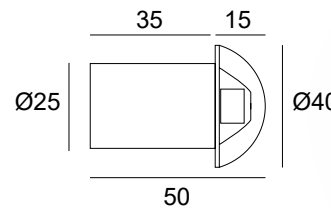
ΚΩΔΙΚΟΣ / CODE

GR4R40 - XX-XX-XX-XX-XX-XX-XX-XX



GROUND BEAM 4 R40 (GR4R40) / Datasheet

To κουτί τοποθέτησης περιλαμβάνεται / Installation box is included



General information

Application	Outdoor / Recessed
Direction of mounting	Ceiling / Wall / Ground
LED	Cree / Osram
Life time	50000 hrs
Warranty	3-5 years (*5 years upon request)
Origin	Greece
Visible dimensions (Ø×L)	Ø40 × 50 mm
Installation	Recessed installation box

Material	Color	Wattage	CCT	CRI	Voltage	IP	Dimmable
Inox (02)	Black (BL)	0.5W (05W)	2700K (27K)	Ra80 (80)	12VDC (V1)	IP20 (20)	Yes (D)
Brass (03)	White (WH)	1W (1W)	3000K (30K)	Ra90 (90)	24VDC (V2)	IP54 (54)	No (L)
	RAL colors (RL)	2W (2W)	4000K (40K)		230VAC (V3)	IP65 (65)	
		2.5W (25W)	5000K (50K)		12/24V (V4)	IP67 (67)	
		3W (3W)	6000K (60K)		350mA (V5)		
			(R)/(G)/(B)/(A)		500mA (V6)		
			RGB (C1)				

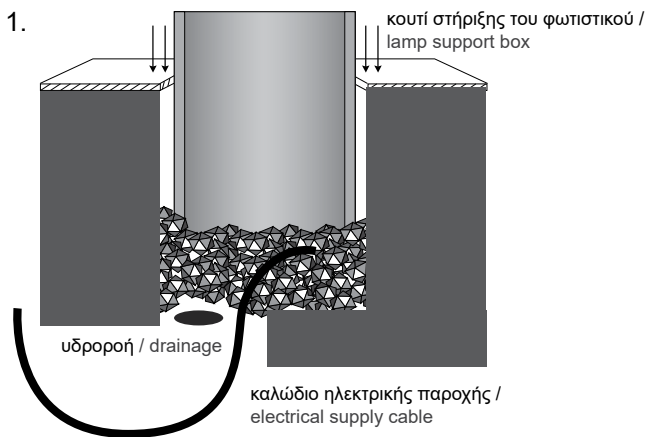
Δημιουργία Κωδικού προϊόντος / Product Code generator

GR4R40 - material - color - wattage - CCT - CRI - voltage - IP - dimmable - installation

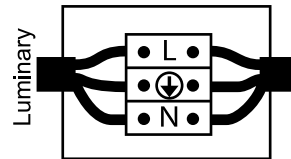
(ex. GR4R40-01-AN-1W-27K-80-V1-54-D-IB for Ground Beam 4 R40 Aluminium Anodised 1W 2700K Ra80 12VDC IP54 Dimmable Box)

GROUND BEAM 4 R40 / Manual

1. ΠΡΟΕΤΟΙΜΑΣΙΑ ΤΟΥ ΕΔΑΦΟΥΣ / PREPARATION OF TERRAIN
2. ΚΑΝΕΤΕ ΤΗΝ ΗΛΕΚΤΡΙΚΗ ΣΥΝΔΕΣΗ / MAKE THE ELECTRICAL CONNECTION
3. ΤΟΠΟΘΕΤΗΣΗ ΤΟΥ ΦΩΤΙΣΤΙΚΟΥ / PLACE THE LUMINAIRE (επιδαπέδια/ground)

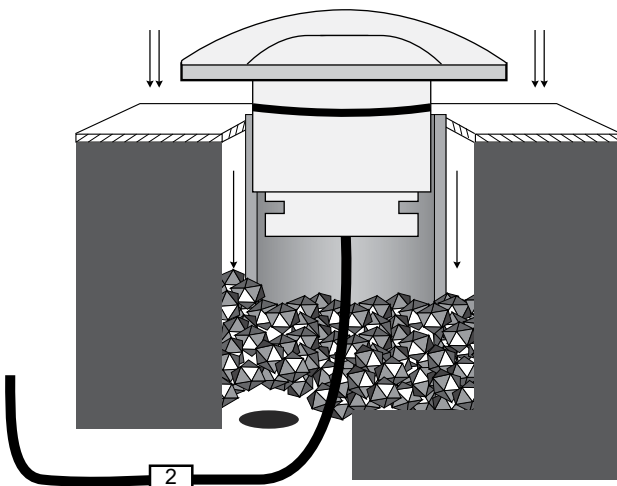


2.



Συνδέστε το καλώδιο του φωτιστικού με την ηλεκτρική παροχή. Η σύνδεση πρέπει να είναι στεγανή. / Connect the cable of the luminaire with the electrical supply. The connection must be sealed.

3. Εφαρμογή στο έδαφος με O-ring
Application on ground using O ring



Εφαρμόστε το φωτιστικό στο κουτί εγκατάστασης μέχρι να σφινώσει και να σταθεροποιηθεί στο έδαφος. / Apply the luminaire to the installation box until it is firm and stabilized in the ground.