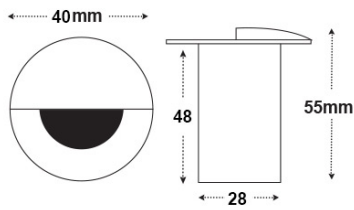


ECLIPSE R40 2W 40D 2700K 500MA INOX316L IP67

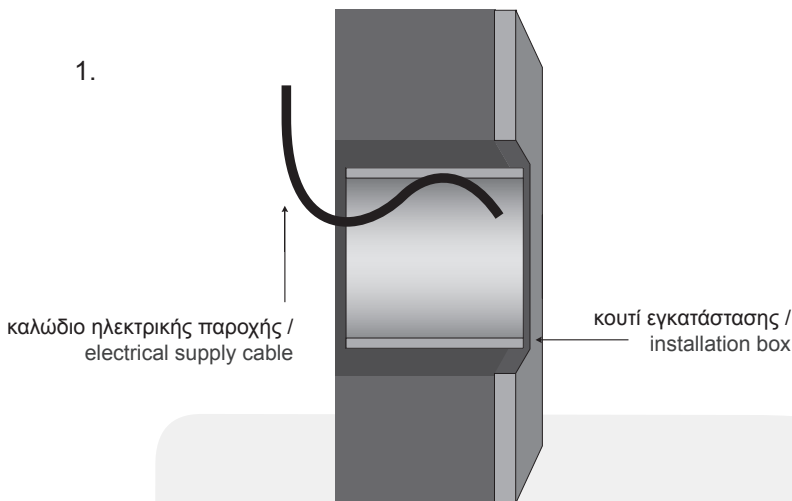
Κωδ. / Cod: 00010201-837

BARISLIGHT

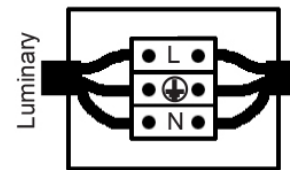


ΟΔΗΓΙΕΣ ΕΓΚΑΤΑΣΤΑΣΗΣ // INSTALLATION INSTRUCTIONS

1. ΠΡΟΕΤΟΙΜΑΣΙΑ ΓΙΑ ΕΦΑΡΜΟΓΗ ΣΤΟΝ ΤΟΙΧΟ / PREPARATION OF WALL APPLICATION
2. ΚΑΝΕΤΕ ΤΗΝ ΗΛΕΚΤΡΙΚΗ ΣΥΝΔΕΣΗ / MAKE THE ELECTRICAL CONNECTION
3. ΤΟΠΟΘΕΤΗΣΗ ΤΟΥ ΦΩΤΙΣΤΙΚΟΥ / PLACE THE LUMINARY

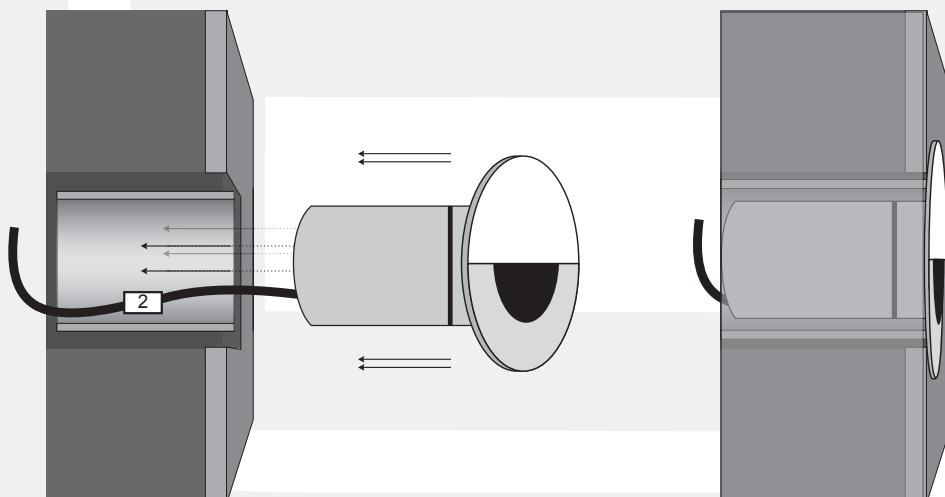


2.



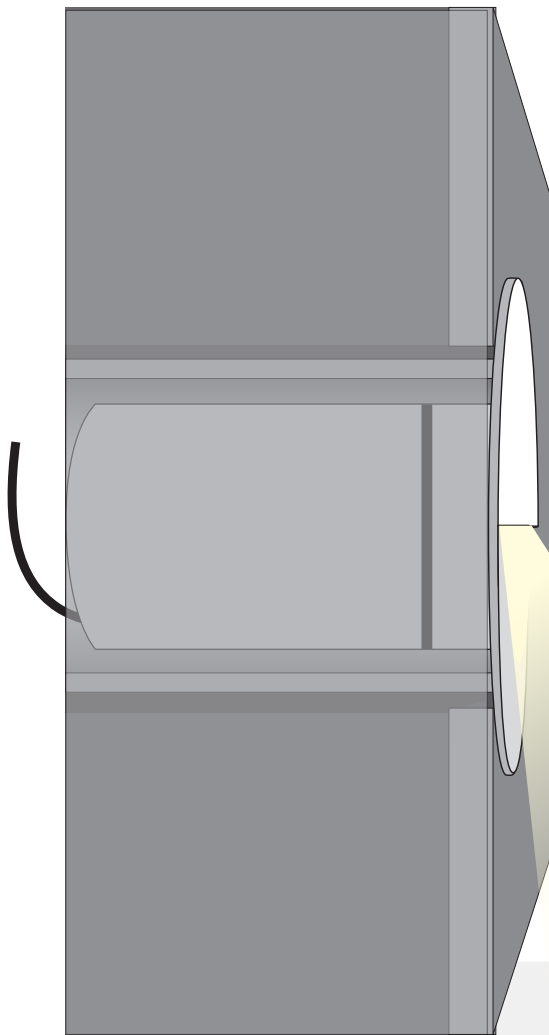
Συνδέστε το καλώδιο του φωτιστικού με την ηλεκτρική παροχή.
Η σύνδεση πρέπει να είναι στεγανή. /
Connect the cable of the luminaire with the electrical supply.
The connection must be sealed.

3. Εφαρμογή στον τοίχο με O-ring /
Application on wall using O-ring



Εφαρμόστε το φωτιστικό στο κουτί
εγκατάστασης μέχρι να σφηνώσει και να
σταθεροποιηθεί. /
Apply the luminaire to the installation
box until it is firm and stabilized.

ECLIPSE R40 2W 40D 2700K 500MA INOX316L IP67



Το φωτιστικό είναι έτοιμο για χρήση. /
The luminaire is ready to be used.

Η εγκατάσταση του προϊόντος πρέπει να γίνεται από αδειούχο ηλεκτρολόγο εγκαταστάτη. / The product must be installed by a licensed electrical installer.

www.barislight.eu | info@barislight.eu | +30 2610 317313