

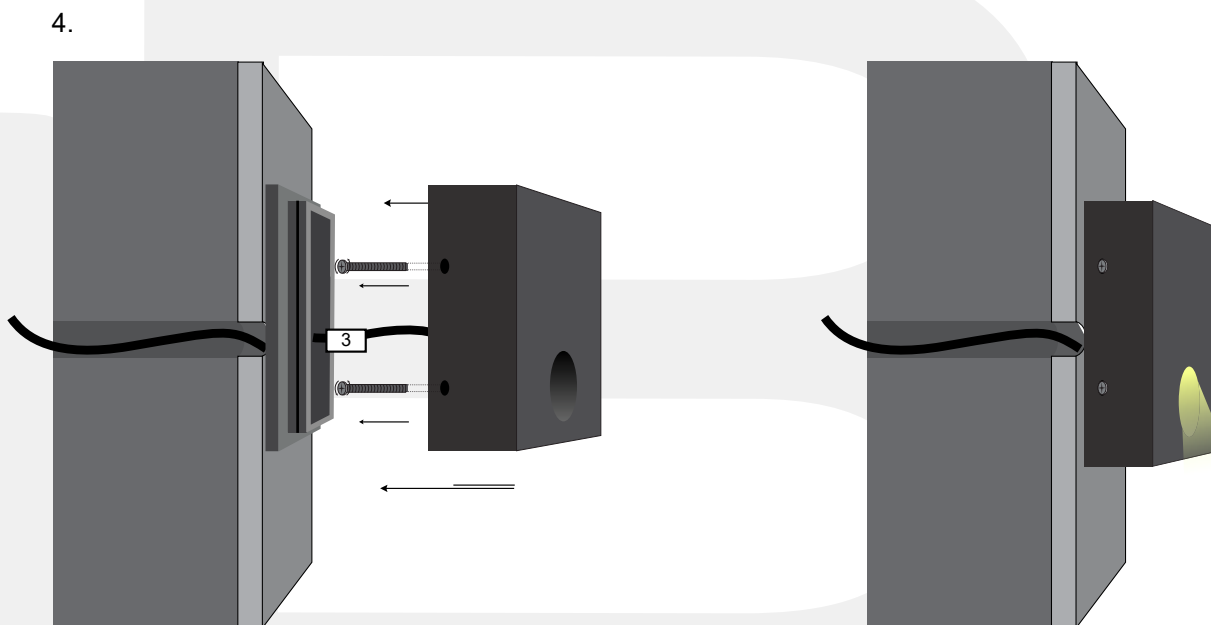
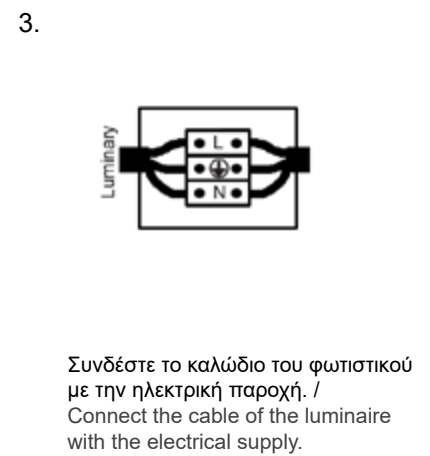
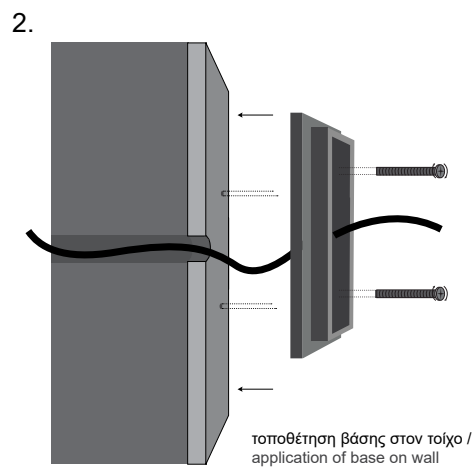
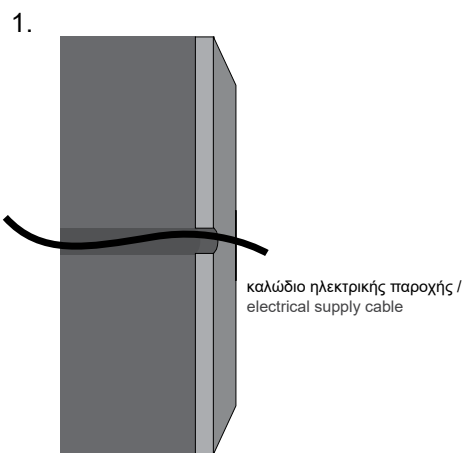
230VAC



IP54

ΟΔΗΓΙΕΣ ΕΓΚΑΤΑΣΤΑΣΗΣ // INSTALLATION INSTRUCTIONS

1. ΠΡΟΕΤΟΙΜΑΣΙΑ ΓΙΑ ΕΦΑΡΜΟΓΗ ΣΤΟ ΤΟΙΧΟ / PREPARATION FOR WALL APPLICATION
2. ΚΑΝΕΤΕ ΤΗΝ ΗΛΕΚΤΡΙΚΗ ΣΥΝΔΕΣΗ / MAKE THE ELECTRICAL CONNECTION
3. ΤΟΠΟΘΕΤΗΣΗ ΤΟΥ ΦΩΤΙΣΤΙΚΟΥ / PLACE THE LUMINAIRE



Αφού βρείτε την κατάλληλη τοποθέτηση το
σταθεροποιείτε βιδώνοντάς το στο τοίχο /
After finding the right installation, you then stabilize it by
screwing it to the wall

Το φωτιστικό είναι έτοιμο για χρήση. /
The luminaire is ready to be used.