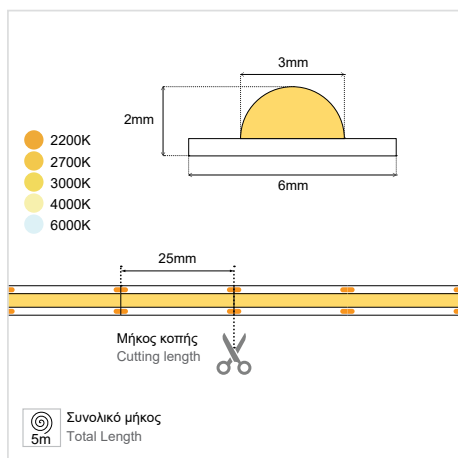



# LED COB STRIP 320L

## 6W WHITE 6mm IP20 CRI>90 24VDC

SKU: ● 2200K: X7010802-026, ● 2700K: X7010802-020, ● 3000K: X7010802-021, ● 4000K: X7010802-022, ● 6000K: X7010802-023

### DATASHEET



#### GENERAL INFORMATION

MODEL:	COB LED Strip
APPLICATION:	Indoor
IP RATING:	IP20
POWER WIRES:	Both ends pre-wired
LIFETIME:	50000 hours
WARRANTY:	5 years
ORIGIN:	PRC

#### DIMENSIONS

DIMENSIONS:	W6 × 2 mm
CUTTING LENGTH:	25 mm
WIRE LENGTH:	15 cm
TOTAL LENGTH:	5 m

#### ILLUMINANT

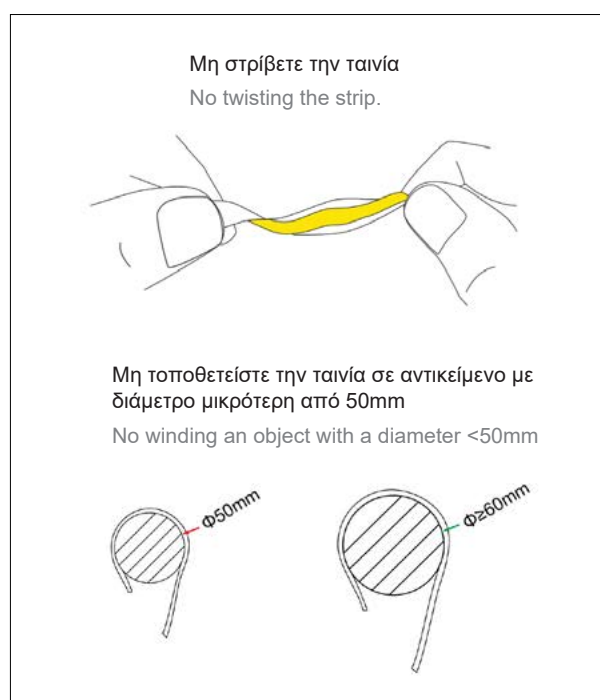
LED QTY:	320 LEDs/m				
VOLTAGE:	24VDC				
WATTAGE:	6W/m				
CCT:	2200K	2700K	3000K	4000K	6000K
LUMEN/W:	80 lm/W	81 lm/W	90 lm/W	100 lm/W	105 lm/W
LUMEN/M:	480 lm/m	486 lm/m	540 lm/m	600 lm/m	630 lm/m
CRI:	Ra>90				

## LED COB STRIP 320L

### 6W WHITE 6mm IP20 CRI>90 24VDC

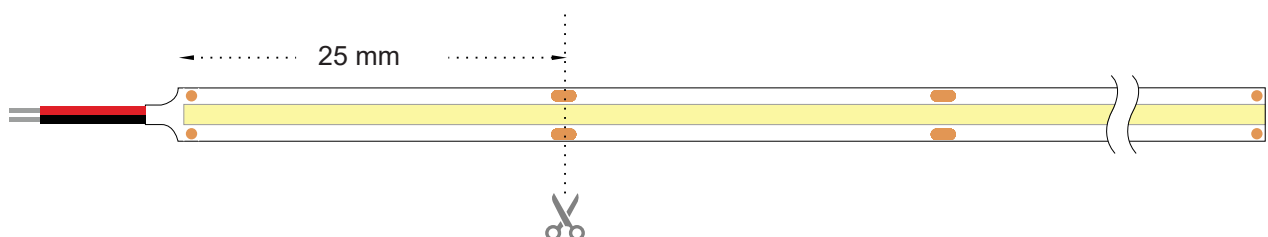
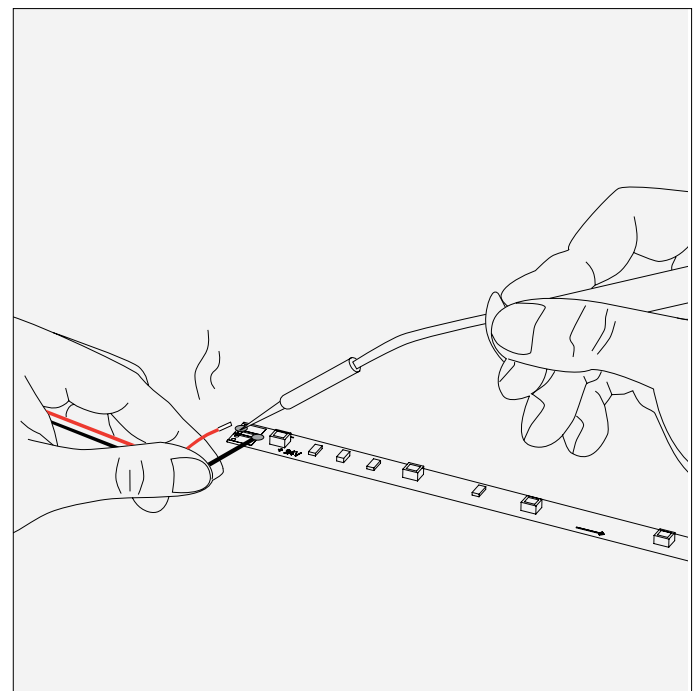
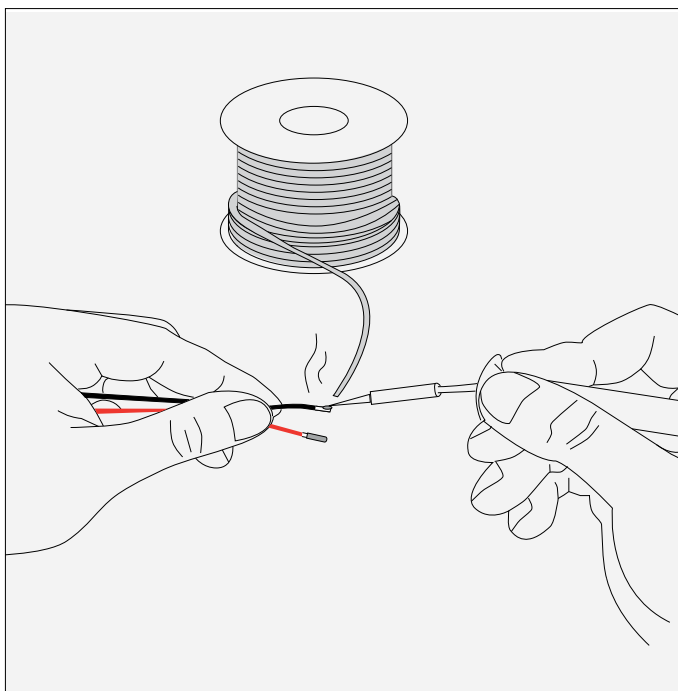
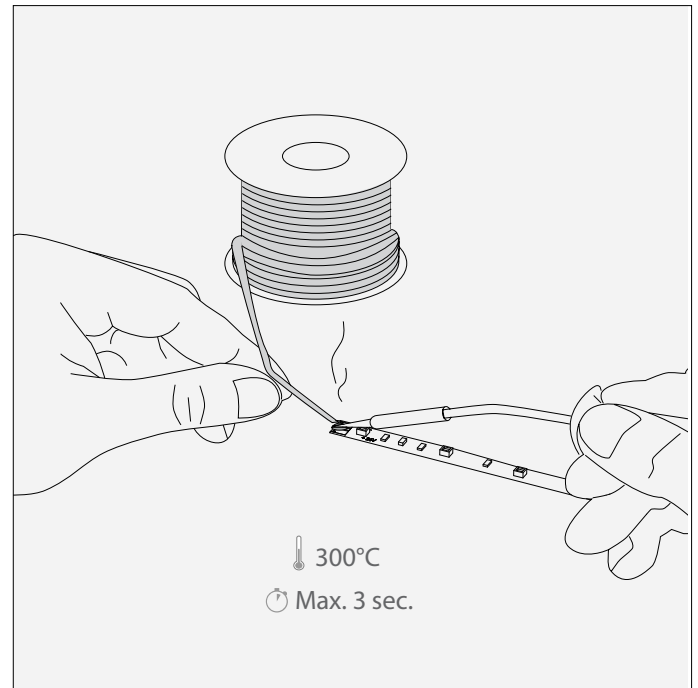
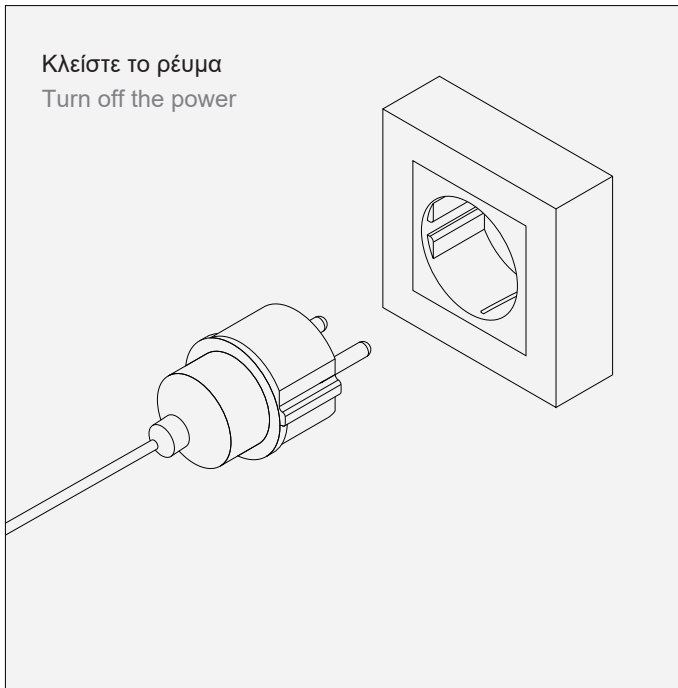
#### ΠΡΟΦΥΛΑΞΕΙΣ PRECAUTIONS

- **Αποφύγετε τα Αιχμηρά Αντικείμενα:** Κατά την εγκατάσταση, αποφύγετε την επαφή αιχμηρών αντικειμένων με την επιφάνεια της λωρίδας LED για να μην προκληθούν ζημιές στο υλικό κάλυψης και ατέλειες.
- **Προστασία από Θερμότητα:** Μην επιτρέψετε σε αντικείμενα υψηλής θερμοκρασίας να αγγίζουν τις φωτιζόμενες περιοχές, καθώς μπορεί να προκληθεί ζημιά στο υλικό κάλυψης και μείωση της απόδοσης.
- **Επιλογή Τροφοδοτικού:** Χρησιμοποιήστε ρυθμισμένο τροφοδοτικό DC 24V, κατάλληλο για το συνολικό μήκος των εγκατεστημένων λωρίδων. Η συνολική ισχύς που καταναλώνεται δεν πρέπει να υπερβαίνει το 90% της ονομαστικής ισχύος του τροφοδοτικού.
- **Απαιτήσεις Ελεγκτή:** Για λωρίδες διπλής θερμοκρασίας χρώματος, βεβαιωθείτε ότι ο ελεγκτής έχει κατάλληλη ονομαστική ένταση ρεύματος. Το ρεύμα ενός καναλιού (μονόχρωμη λωρίδα) δεν πρέπει να υπερβαίνει το 85% της ονομαστικής έντασης του ελεγκτή.
- **Περιορισμοί Κάμψης:** Μην κάμπτετε ή στρίβετε τη λωρίδα LED σε μικρή απόσταση, για να αποφύγετε ζημιά στο καουτσούκ ή στην εσωτερική ηλεκτρική δομή. Όπως φαίνεται στην εικόνα, η ακτίνα κάμψης δεν πρέπει να είναι μικρότερη από 1cm.
- **Στεγανότητα:** Διασφαλίστε σωστή στεγανοποίηση για προστασία από υγρασία και νερό.
- **Αποφύγετε την Επανάληψη Στερέωσης:** Αφού στερεωθούν οι λωρίδες COB στη θέση τους, μην τις αφαιρείτε και τις επανατοποθετείτε επανειλημμένα, για να αποφύγετε την απώλεια της πρόσφυσης ή ζημιά.
- **Avoid Sharp Objects:** During installation, prevent sharp objects from coming into contact with the LED strip surface to avoid damaging the colloid and causing defects.
- **Protect from Heat:** Do not allow high-temperature objects to touch the light-emitting areas, as this can damage the colloid and reduce efficiency.
- **Power Supply Selection:** Use a regulated DC 24V power supply that matches the total length of the installed strips. The total power used should not exceed 90% of the power supply's rated capacity.
- **Controller Requirements:** For dual-color temperature strips, ensure the controller's current rating is sufficient. Single-channel (single-color) current should not exceed 85% of the controller's nominal current capacity.
- **Bending Restrictions:** Do not bend or twist the LED strip over a short distance to avoid damaging the rubber coating or internal electrical structure. As shown in the diagram, the bending radius must not be less than 1 cm.
- **Waterproofing:** Ensure proper sealing to protect the strip from moisture and dampness.
- **Avoid Repeated Fixing:** Once the COB strips are fixed in place, do not remove and reapply them repeatedly to prevent loss of adhesion or damage.



# LED COB STRIP 320L

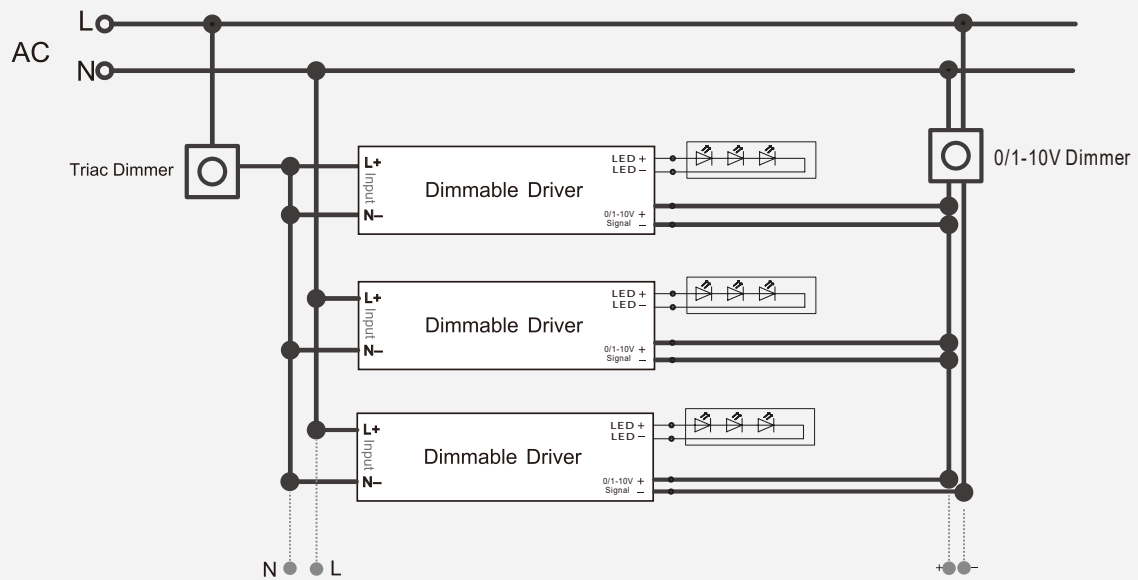
6W WHITE 6mm IP20 CRI>90 24VDC



# LED COB STRIP 320L

6W WHITE 6mm IP20 CRI>90 24VDC

## TRIAC



## DALI

