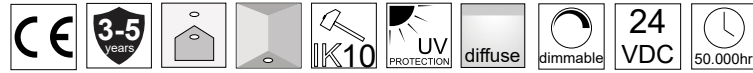


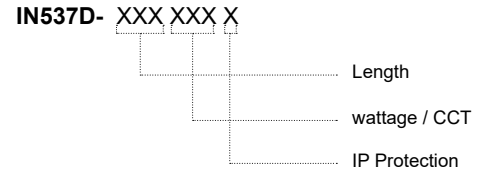
LINEAR IN 53X70mm DIFFUSE




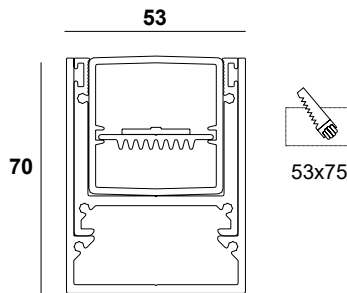
ΠΕΡΙΕΧΟΜΕΝΑ / CONTENT

datasheet	1
manual	3

ΚΩΔΙΚΟΣ / CODE



LINEAR IN 53X70mm Diffuse (IN537D-) / Datasheet




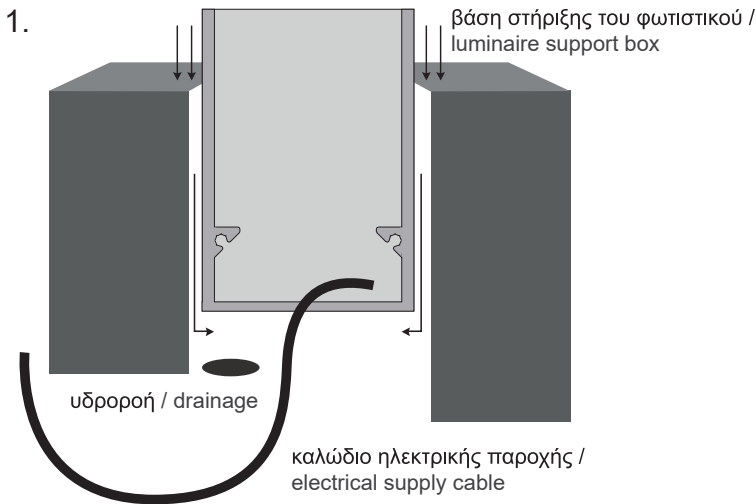
length μήκος	0.30m (030)	0.60m (060)	0.90m (090)	1.20m (120)	1.50m (150)	1.80m (180)	2.10m (210)	2.40m (240)	2.70m (270)	3.00m (300)
-----------------	-------------	-------------	-------------	-------------	-------------	-------------	-------------	-------------	-------------	-------------

Για περισσότερα μήκη κοπής και ειδικές κατασκευές, επικοινωνήστε με την ομάδα της BarisLight / For more cutting lengths and custom designs, contact BarisLight team

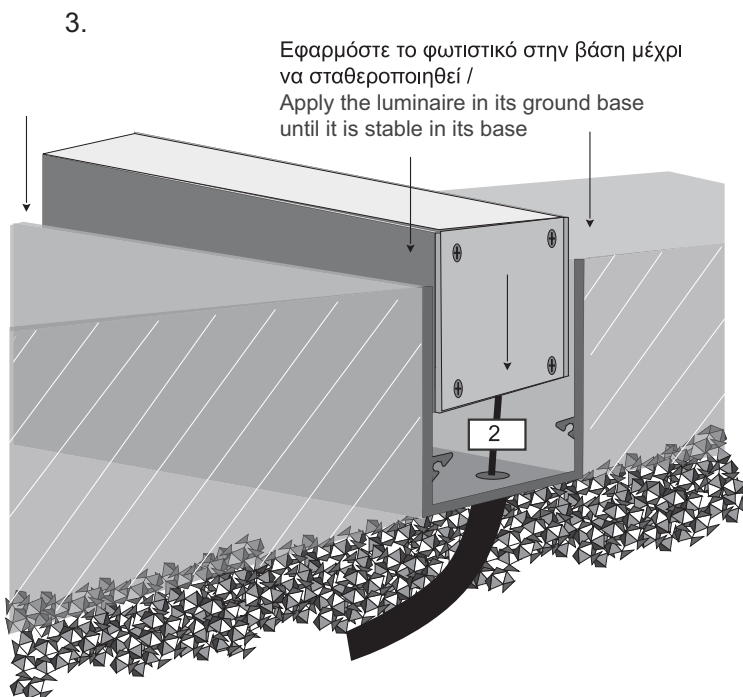
wattage ισχύς	2700K	3000K	4000K	6000K	RGB	RGBCW	RGBWW
6W / m	627	630	640	660			
9W / m	927	930	940	960			
12W / m	1227	1230	1240	1260		12C2	12C3
16W / m					16C1		

Compatible Dimming options	
IP	IP67 (67)
	IP68 (68)
Push	
DALI	
TRIAC 0/1-10V	
CASAMBI	
Analog 0/1-10V	

Δημιουργία Κωδικού προϊόντος / Product Code generator
IN537D - length - wattage/CCT - IP
 (ex. **IN537D-06094067** for Linear In 53x70 60cm 5.4W (9W/m) 4000K IP67)



Συνδέστε το καλώδιο του φωτιστικού με την ηλεκτρική παροχή. Η σύνδεση πρέπει να είναι στεγανή. / Connect the cable of the luminaire with the electrical supply. The connection must be sealed.



Μόλις εφαρμοστεί, το φωτιστικό είναι έτοιμο για την χρήση του / Once the luminaire is applied, it is ready to be used

