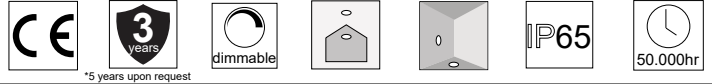


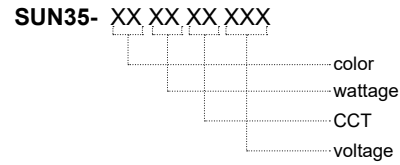
SUNSET R35



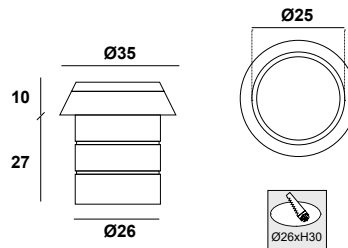
ΠΕΡΙΕΧΟΜΕΝΑ / CONTENT

datasheet	1
manual	2

ΚΩΔΙΚΟΣ / CODE



SUNSET R35 (SUN35-) / Datasheet



general information

application	Outdoor / Recessed
direction of mounting	Wall / Ground
material	Aluminium / Plastic
incl. cable	Yes
electric gear	Not included
life time	50.000 hrs
warranty	3-5 years
origin	Made in Greece

color	wattage	CCT	voltage	dimmable
Anodised (AL)	1W (1W)	2700K (27K)	12VDC (V1)	Yes (D)
Black (BL)	2W (2W)	3000K (30K)	24VDC (V2)	No (L)
White (WH)	2,5W (25W)	4000K (40K)	230VAC (V3)	
RAL colors (RL)	3W (3W)	5000K (50K)		
		6500K (65K)		
		(R) / (G) / (B) / (AM)		

Δημιουργία Κωδικού προϊόντος / Product Code generator


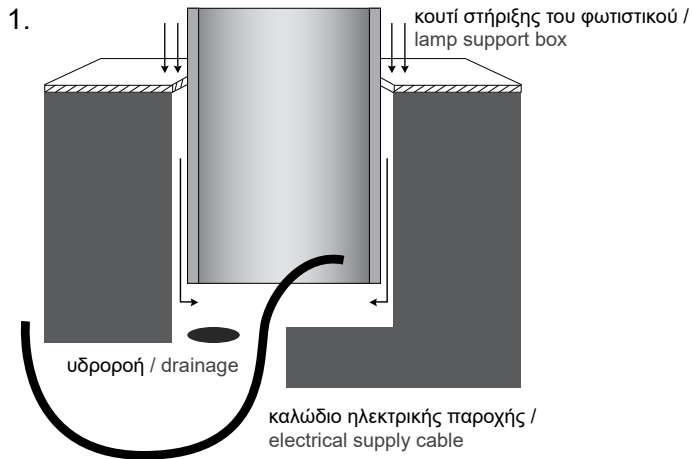
SUN35 - color - wattage - CCT - voltage - dimmable

(ex. SUN35-AL-25W-27K-V1-D for Sunset R35 Aluminium 2,5W 2700K 2VDC dimmable)

SUNSET R35

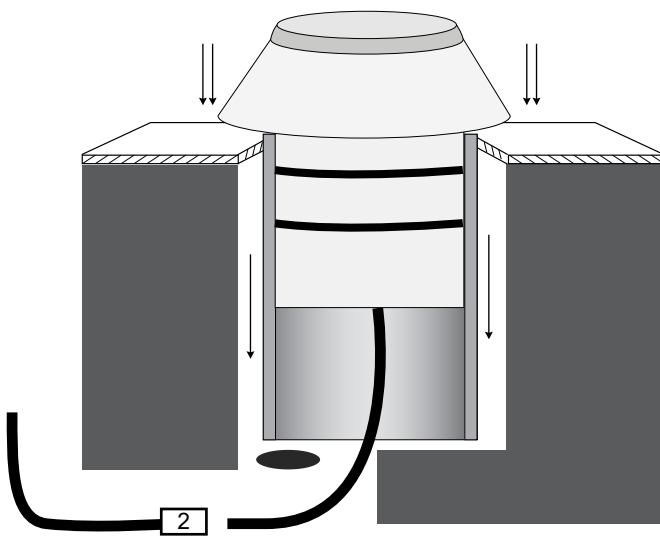


*5 years upon request

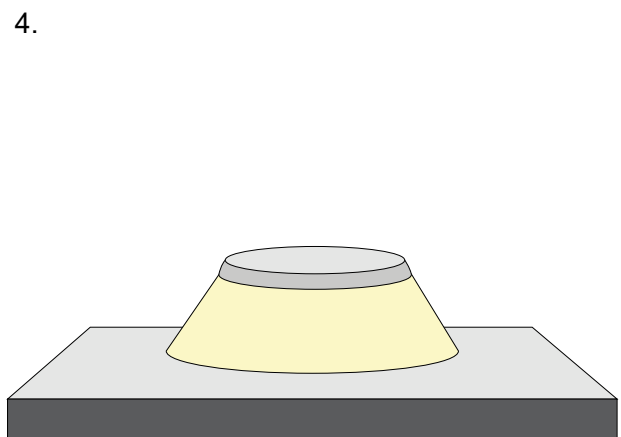


Συνδέστε το καλώδιο του φωτιστικού με την ηλεκτρική παροχή. Η σύνδεση πρέπει να είναι στεγανή. / Connect the cable of the luminaire with the electrical supply. The connection must be sealed.

3. Εφαρμογή στο έδαφος με O-ring / Application on ground using O-ring



Εφαρμόστε το φωτιστικό στο κουτί εγκατάστασης μέχρι να σφινώσει και να σταθεροποιηθεί. / Apply the luminaire to the installation box until it is firm and stabilized.



Το φωτιστικό είναι έτοιμο για χρήση. / The luminaire is ready for use.