

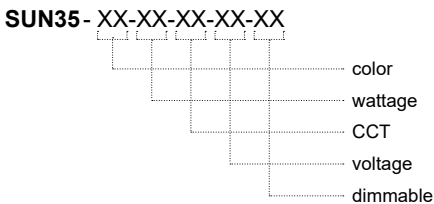
# SUNSET R35



## ΠΕΡΙΕΧΟΜΕΝΑ / CONTENTS

datasheet	1
manual	2

## ΚΩΔΙΚΟΣ / CODE



## SUNSET R35 (SUN35) / Datasheet



### General information

Application	Outdoor / Recessed
Direction of mounting	Wall / Ground
Material	Aluminium
CRI	Ra80
IP	IP65
Installation	Recessed installation box
LED	Cree / Osram
Life time	50000 hrs
Warranty	3-5 years (*5 years upon request)
Origin	Greece
Visible dimensions (Ø×L)	Ø35 × 37 mm

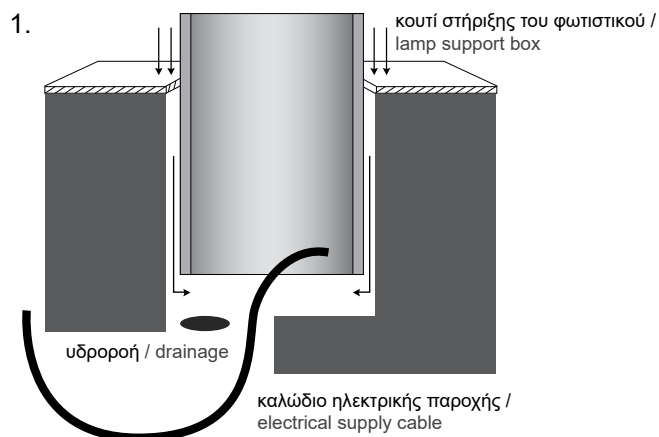
Color	Wattage	CCT	Voltage	Dimmable
Anodised (AN)	0.5W (05W)	2700K (27K)	12VDC (V1)	Yes (D)
Black (BL)	1W (1W)	3000K (30K)	24VDC (V2)	No (L)
White (WH)	2W (2W)	4000K (40K)	230VAC (V3)	
RAL colors (RL)	2.5W (25W)	5000K (50K)	12/24V (V4)	
	3W (3W)	6000K (60K)	350mA (V5)	
		(R)/(G)/(B)/(A)	500mA (V6)	
		RGB (C1)	700mA (V7)	

Δημιουργία Κωδικού προϊόντος / Product Code generator

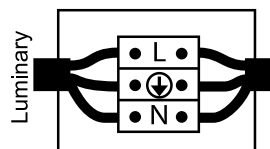
**SUN35 - color - wattage - CCT - voltage - dimmable**

(ex. SUN35-AN-1W-27K-V1-D for Sunset R35 Anodised 1W 2700K 12VDC Dimmable)

## SUNSET R35 / Manual

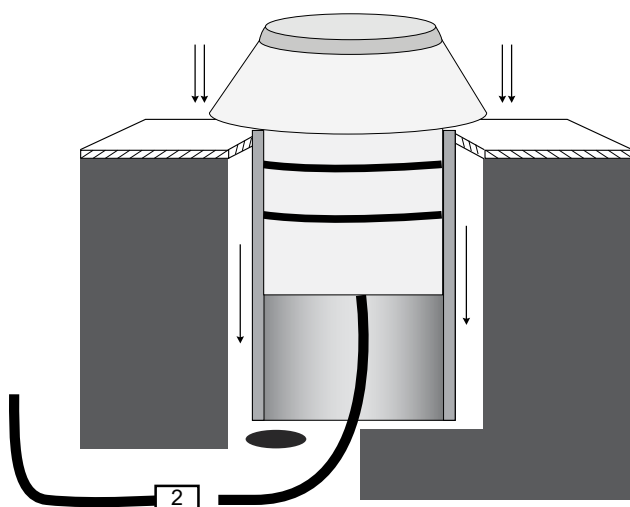


2.



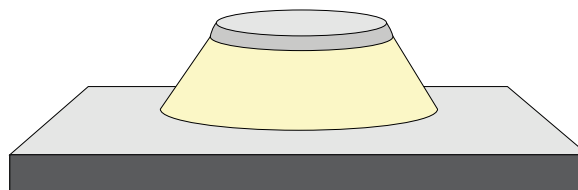
Συνδέστε το καλώδιο του φωτιστικού με την ηλεκτρική παροχή. Η σύνδεση πρέπει να είναι στεγανή. / Connect the cable of the luminaire with the electrical supply. The connection must be sealed.

3. Εφαρμογή στο έδαφος με O-ring / Application on ground using O-ring



Εφαρμόστε το φωτιστικό στο κουτί εγκατάστασης μέχρι να σφινώσει και να σταθεροποιηθεί. / Apply the luminaire to the installation box until it is firm and stabilized.

4.



Το φωτιστικό είναι έτοιμο για χρήση. / The luminaire is ready for use.