

# GROUND BEAM 4 R130

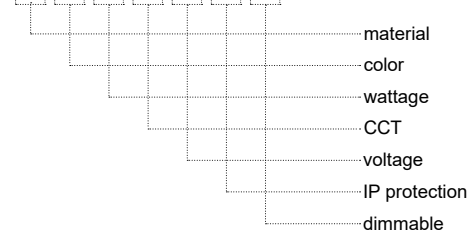


## ΠΕΡΙΕΧΟΜΕΝΑ / CONTENTS

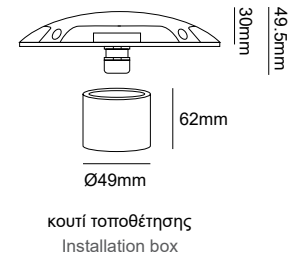
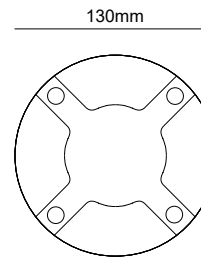
datasheet	1
manual	2

## ΚΩΔΙΚΟΣ / CODE

GR4R130-XX-XX-XX-XX-XX-XX-XX



## GROUND BEAM 4 R130 (GR4R130) / Datasheet



### General information

Application	Outdoor
Direction of mounting	Ground
LED	Cree / Osram
Life time	50000 hrs
Warranty	3–5 years (*5 years upon request)
Origin	Greece
Visible dimensions (Ø×L)	Ø130 × 30 mm

Material	Color	Wattage	CCT	Voltage	IP	Dimmable
Aluminium (01)	Anodised (AN)	0.5W (05W)	2700K (27K)	12VDC (V1)	IP20 (20)	Yes (D)
Inox (02)	Black (BL)	1W (1W)	3000K (30K)	24VDC (V2)	IP54 (54)	No (L)
Brass (03)	White (WH)	2W (2W)	4000K (40K)	230VAC (V3)	IP65 (65)	
	RAL colors (RL)	2.5W (25W)	5000K (50K)	12/24V (V4)	IP67 (65)	
		3W (3W)	6000K (60K)	350mA (V5)		
		4W (3W)	(R)/(G)/(B)/(A)	500mA (V6)		
		6W (3W)	RGB (C1)			
		8W (3W)				

Δημιουργία Κωδικού προϊόντος / Product Code generator

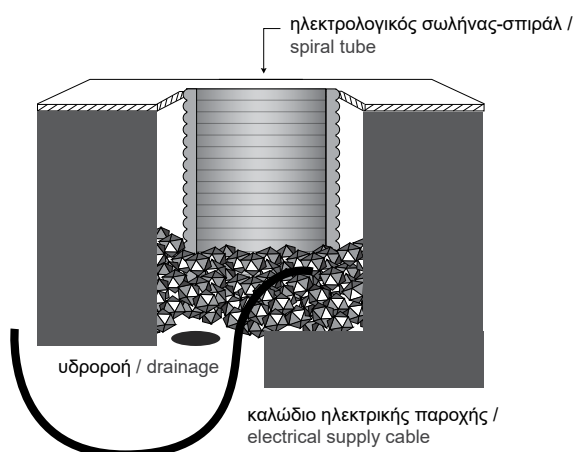
**GR4R130 - material - color - wattage - CCT - voltage - IP - dimmable**

(ex. GR4R130-01-AN-1W-27K-V1-54-D for Ground Beam 4 R130 Aluminium Anodised 1W 2700K 12VDC IP54 Dimmable)

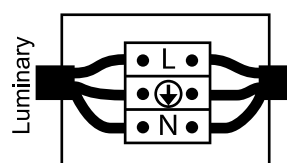
## GROUND BEAM 4 R130 / Manual

1. ΠΡΟΕΤΟΙΜΑΣΙΑ ΤΟΥ ΕΔΑΦΟΥΣ / PREPARATION OF TERRAIN
2. ΚΑΝΕΤΕ ΤΗΝ ΗΛΕΚΤΡΙΚΗ ΣΥΝΔΕΣΗ / MAKE THE ELECTRICAL CONNECTION
3. ΤΟΠΟΘΕΤΗΣΗ ΤΟΥ ΦΩΤΙΣΤΙΚΟΥ / PLACE THE LUMINARY (επιδαπέδια/ground)

1.

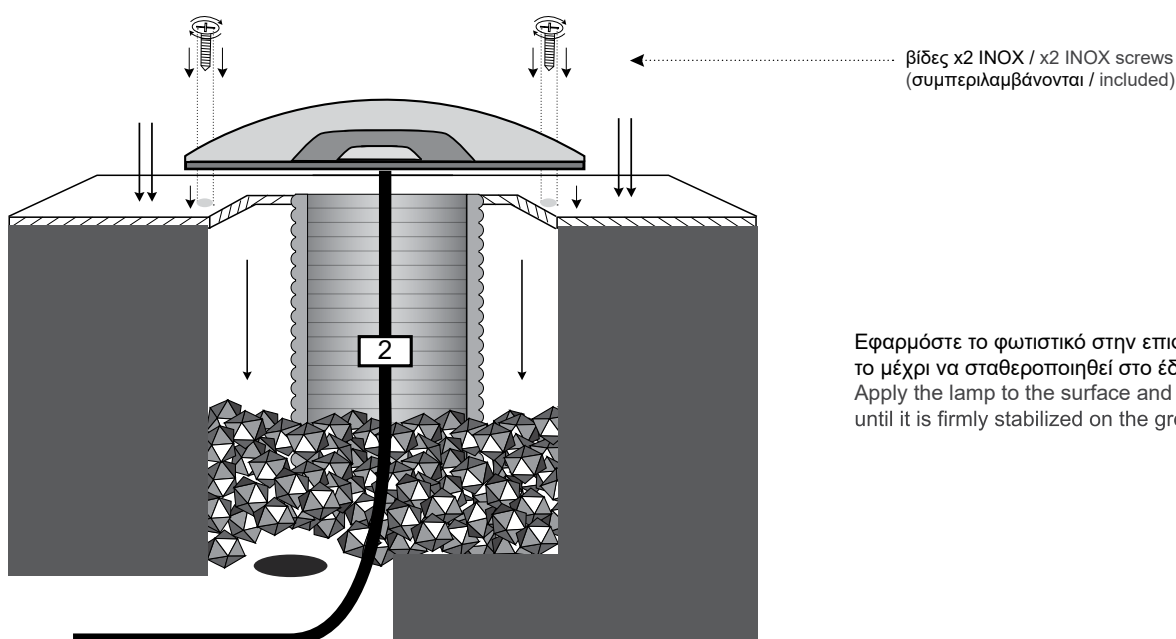


2.



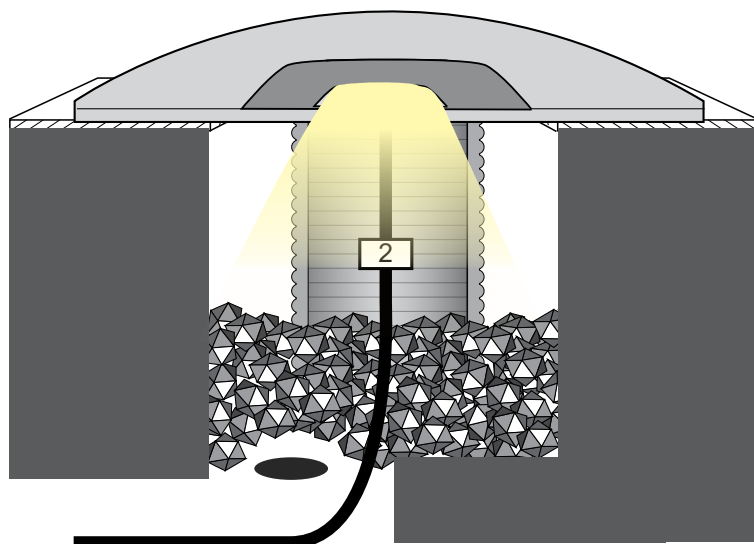
Συνδέστε το καλώδιο του φωτιστικού με την ηλεκτρική παροχή. Η σύνδεση πρέπει να είναι στεγανή. / Connect the cable of the luminaire with the electrical supply. The connection must be sealed.

3. Εφαρμογή στο έδαφος με βιδώμα / Application on ground using screws



Εφαρμόστε το φωτιστικό στην επιφάνεια και βιδώστε το μέχρι να σταθεροποιηθεί στο έδαφος. / Apply the lamp to the surface and tighten the screws in until it is firmly stabilized on the ground.

## GROUND BEAM 4 R130 / Manual



Το φωτιστικό είναι έτοιμο για χρήση. /  
The luminaire is ready to be used.