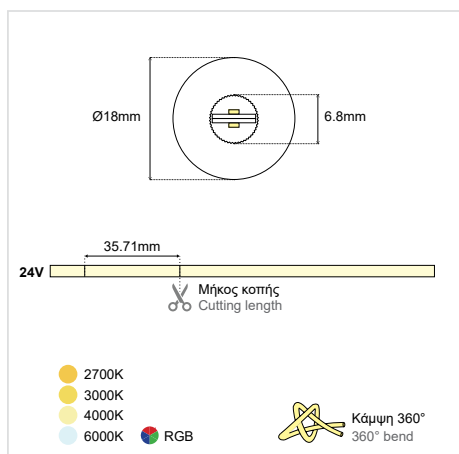



# LED NEON STRIP D18mm 360° IP67

SKU: ● 2700K: E9010805-046, ● 3000K: E9010805-042, ● 4000K: E9010805-043, ● 6000K: E9010805-044, ● RGB: E9010805-045



## GENERAL INFORMATION

APPLICATION:	Indoor / Outdoor
MATERIAL:	Silicone
COLOR:	White
IP PROTECTION:	IP67
WORKING ENVIROMENT TEMPERATURE:	-40°C – +60°C
UV-PROTECTION:	Anti-UV
CABLE INCLUDED:	Yes
DRIVER INCLUDED:	No
LIFETIME:	50000 hours
WARRANTY:	3 years
ORIGIN:	PRC






## DIMENSIONS

DIMENSIONS:	Ø18mm
MAXIMUM LENGTH:	5m
CUTTING LENGTH:	35.71mm


## ILLUMINANT

LED TYPE:	2835 SMD
LED QTY:	168 LEDs/m
VOLTAGE:	24VAC
WATTAGE:	14.4W/m
BEAM ANGLE:	360D
DIMMABLE:	PWM


## LED NEON STRIP D18mm 360° IP67

Available colors	LED Strip (Source) Lumen Efficiency	Neon Light (Delivered) Lumen Efficiency	SKU
2700K 	102 lm/W	49 lm/W	E9010805-046
3000K 	104 lm/W	50 lm/W	E9010805-042
4000K 	114 lm/W	54 lm/W	E9010805-043
6000K 	86 lm/W	41 lm/W	E9010805-044
RGB 			E9010805-045


### TO BE USED WITH



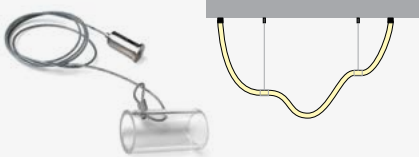
**Clip**  
SKU: E9010803-029



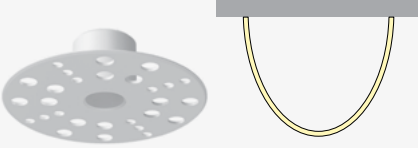
**Metal End Cap**  
SKU: ■ Black: E9010803-041  
□ White: E9010803-040



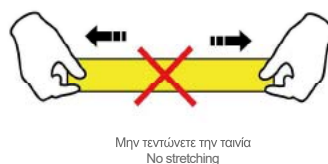
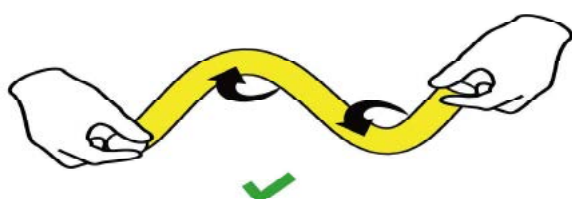
**End Cap**  
SKU: E9010803-024



**Suspension 1m Kit 1pc**  
SKU: 00010803-050

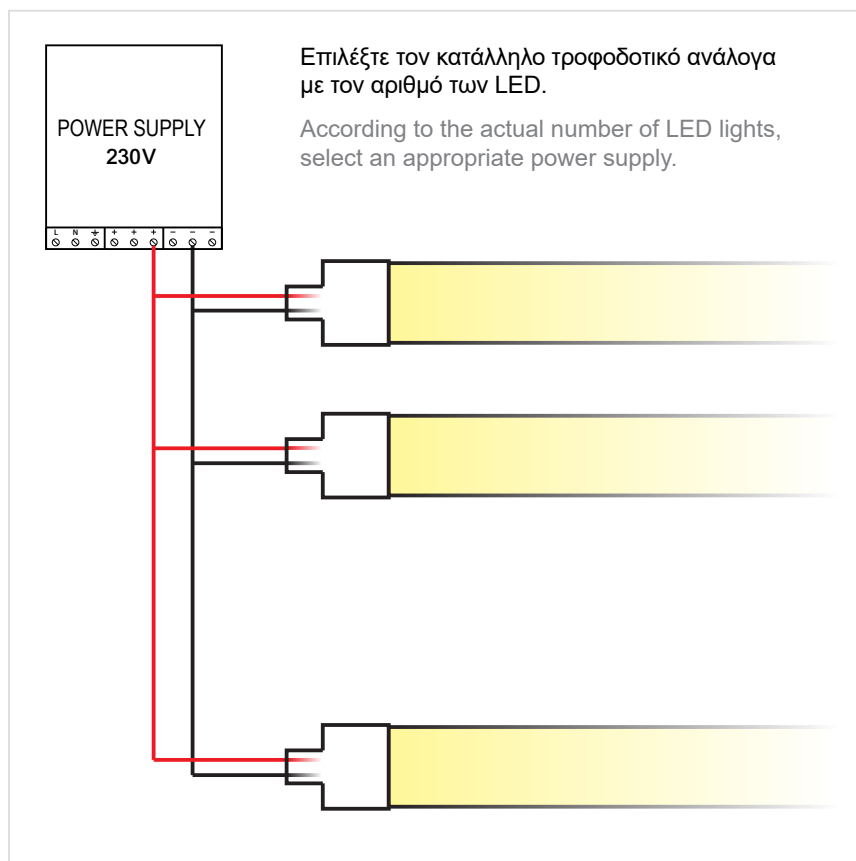


**Installation Box**  
SKU: 3D010205-043



## LED NEON STRIP D18mm 360° IP67

### CONNECTION DIAGRAM



#### ΣΗΜΑΝΤΙΚΟ:

Αυτό το εξάρτημα πρέπει να εγκατασταθεί από εξειδικευμένο ηλεκτρολόγο.

Η BarisLight δεν φέρει ευθύνη για τυχόν ζητήματα που προκύπτουν από ακατάλληλη εγκατάσταση που δεν συμμορφώνεται με τα τοπικά πρότυπα ασφαλείας.

#### ΠΡΟΦΥΛΑΞΕΙΣ:

1. Διαβάστε προσεκτικά τις προδιαγραφές πριν χρησιμοποιήσετε το προϊόν.
2. Βεβαιωθείτε ότι το τροφοδοτικό είναι DC 24V.
3. Απαγορεύεται αυστηρά η εργασία σε γραμμές υπό τάση.
4. Μην χρησιμοποιείτε όξιμες ή αλκαλικές κόλλες σε επαφή με το προϊόν.
5. Αποφύγετε να ασκείτε πίεση ή δύναμη στην επιφάνεια των LED.
6. Η εγκατάσταση, επισκευή και συντήρηση πρέπει να γίνεται μόνο από επαγγελματίες.
7. Ελέγξτε όλες τις συνδέσεις πριν την ενεργοποίηση για αποφυγή σφαλμάτων.

#### IMPORTANT:

This luminaire must be installed by a qualified electrician.

#### Disclaimer:

BarisLight is not liable for any issues arising from improper installation that does not comply with local safety standards.

#### PRECAUTIONS:

1. Carefully read the specifications before using the product.
2. Ensure the power supply is 24V DC.
3. Avoid working on live wires under any circumstances.
4. Do not use acidic or alkaline adhesive glues in contact with this product.
5. Avoid pressing or applying excessive force to the LED surface.
6. Installation, repair, and maintenance must be performed by professionals only.
7. Double-check all connections before powering on to prevent errors.